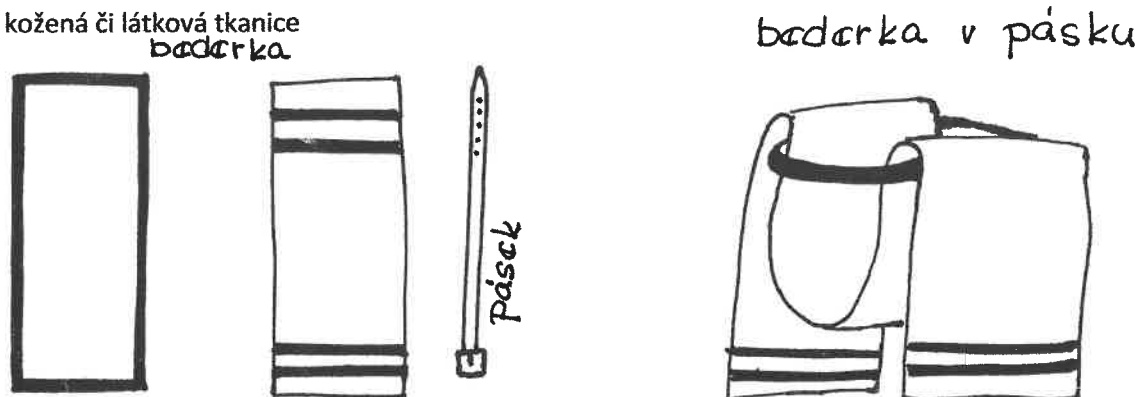


# Indiánské oblečení

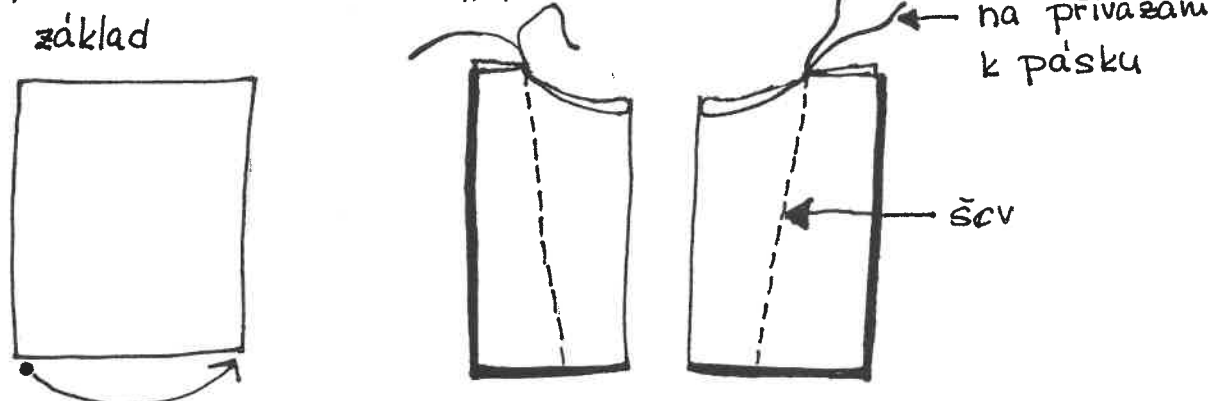
Indiánské oblečení se samozřejmě rozděluje na dva základní typy – mužské a ženské. Originálnější je sice oblečení z jelenice, nicméně my se zaměříme na indiánské oblečení z látky (plátno, flanel), která je lépe dostupná (i po finanční stránce není tak náročná).

## Mužské indiánské oblečení

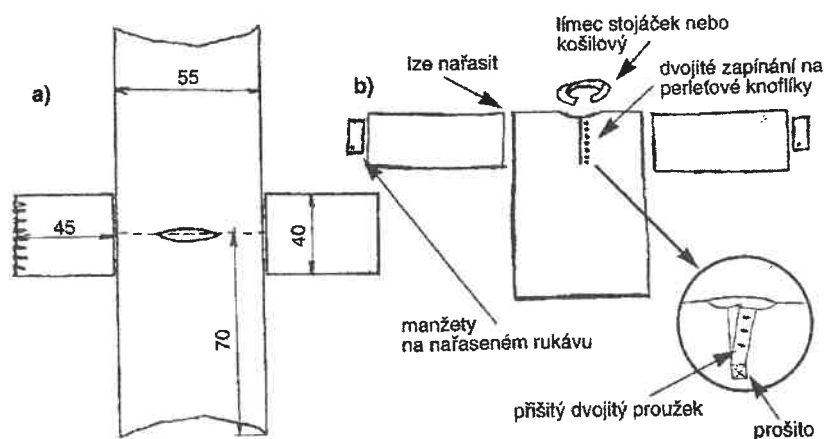
**Bederka** – pruh jednobarevné látky o rozměrech asi 30 x 140 cm (velikost samozřejmě měníme dle postavy, hlavním úkolem bederky je to, aby zakryla to hlavní, co zakrýt má:o), může být lemována jinou látkou nebo se na oba konce bederky přišívají pruhy, k úderce samozřejmě patří kožený pásek nebo kožená či látková tkanice



**Leginy** – dvě oddělené nohavice z přehnutého obdélníku z jednobarevné látky nebo deky, dekové leginy lze místo sešítí svázat 5 – 10 řemínky, opět se mohou olemovat



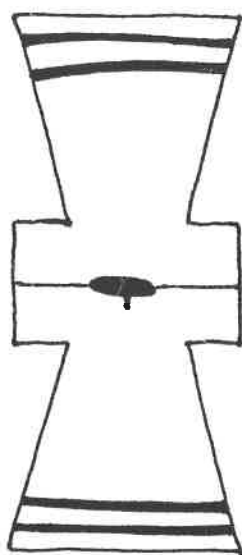
**Košile** – látka jednobarevná nebo s drobným kytičkovým vzorem, víc vám poradí obrázek



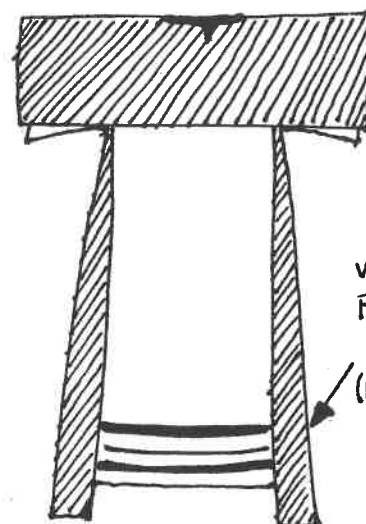

## Ženské indiánské oblečení

Šaty – indiánských ženských šatů je vícero druhů, proto je jen na vás, jaké si vyberete, opět se používá jednobarevná nebo kytičkovaná (drobné kytičky) látka, případně na osadnické šaty lze použít látku kostkovanou, šaty se zdobí barevnými stuhami, mušlemi...


šaty ze dvou různých látek



šaty z jednoho kusu látky



OSADNICKÉ šaty s nabitou sukní



ramínkové šaty (krátké)

